

# AZAAN INTERNATIONAL SCHOOL

Grade - I

REVISION SHEET

Subject- HINDI

Name: \_\_\_\_\_ Class: \_\_\_\_\_ Sec: \_\_\_\_\_

## I. वर्णमाला की पूर्ति कीजिये-

अ \_\_\_\_\_ इ ई \_\_\_\_\_ ऋ ए ऐ

ओ \_\_\_\_\_ अं अः





क \_\_\_\_\_ ग \_\_\_\_\_ ड.

च \_\_\_\_\_ ज झ \_\_\_\_\_

ट \_\_\_\_\_ ठ \_\_\_\_\_

## II. निचे दिए गए डिब्बे में से चित्रो के सही नाम चुनकर लिखिए-

फल	गाजर	मुर्गी	आम	कमल	चीता
कुरता	मछली	किताब	टमाटर	गुलाब	रुमाल







\_\_\_\_\_

\_\_\_\_\_

\_\_\_\_\_

\_\_\_\_\_






\_\_\_\_\_

\_\_\_\_\_

\_\_\_\_\_

\_\_\_\_\_



III. 'आ' की मात्रा, 'ई' की मात्रा और 'उ' की मात्रा वाले शब्दों को अलग करके लिखिए -

दीपक	बादल	सुराही	धरती	कुट- कुट	पारी
खुश	तारा	चार			

'ा' की मात्रा वाले शब्द	'ी' की मात्रा वाले शब्द	'ु' की मात्रा वाले शब्द

IV. वर्णों को जोड़कर शब्द बनाइये -

1. ि + म + ठ + ा + ई = \_\_\_\_\_

2. ि + त + त + ल + ी = \_\_\_\_\_

3. ल + ड + क + ी = \_\_\_\_\_

4. ि + व + म + ा + न = \_\_\_\_\_

5. अ + ा + स + म + ा + न = \_\_\_\_\_

6. च + ा + व + ल = \_\_\_\_\_

7. ख + ा + न + ा = \_\_\_\_\_

8. ि + क + त + ा + ब = \_\_\_\_\_

9. उ + प + ह + ा + र = \_\_\_\_\_

10. ब + ु + ल + ब + ु + ल = \_\_\_\_\_

**V. प्रश्नों के उत्तर एक शब्द में लिखिए -**

प्र.1. दादी जी क्या लाई ? \_\_\_\_\_

प्र.2. वाणी क्या पढ़ रही थी ? \_\_\_\_\_

प्र.3. गीता की बड़ी बहन कौन थी ? \_\_\_\_\_

प्र.4. गुड़िया किसकी थी? \_\_\_\_\_

प्र.5. चुनरी किसने कुतरी ? \_\_\_\_\_

प्र.6. नई चुनरी किसने बनाई ? \_\_\_\_\_


**VI. देखो और लिखो-**

ग - ग गा गि गी गु

ख - \_\_\_\_\_


ज - \_\_\_\_\_

**VII. चित्र की पूर्ति करके उसका सही नाम लिखिए -**






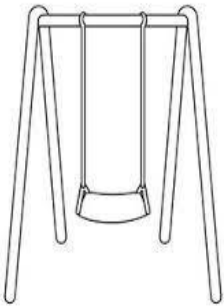
VIII. चित्र को सही नाम से जोड़ो -



रुई



तरबूज



कबूतर



झूला

कूलर



